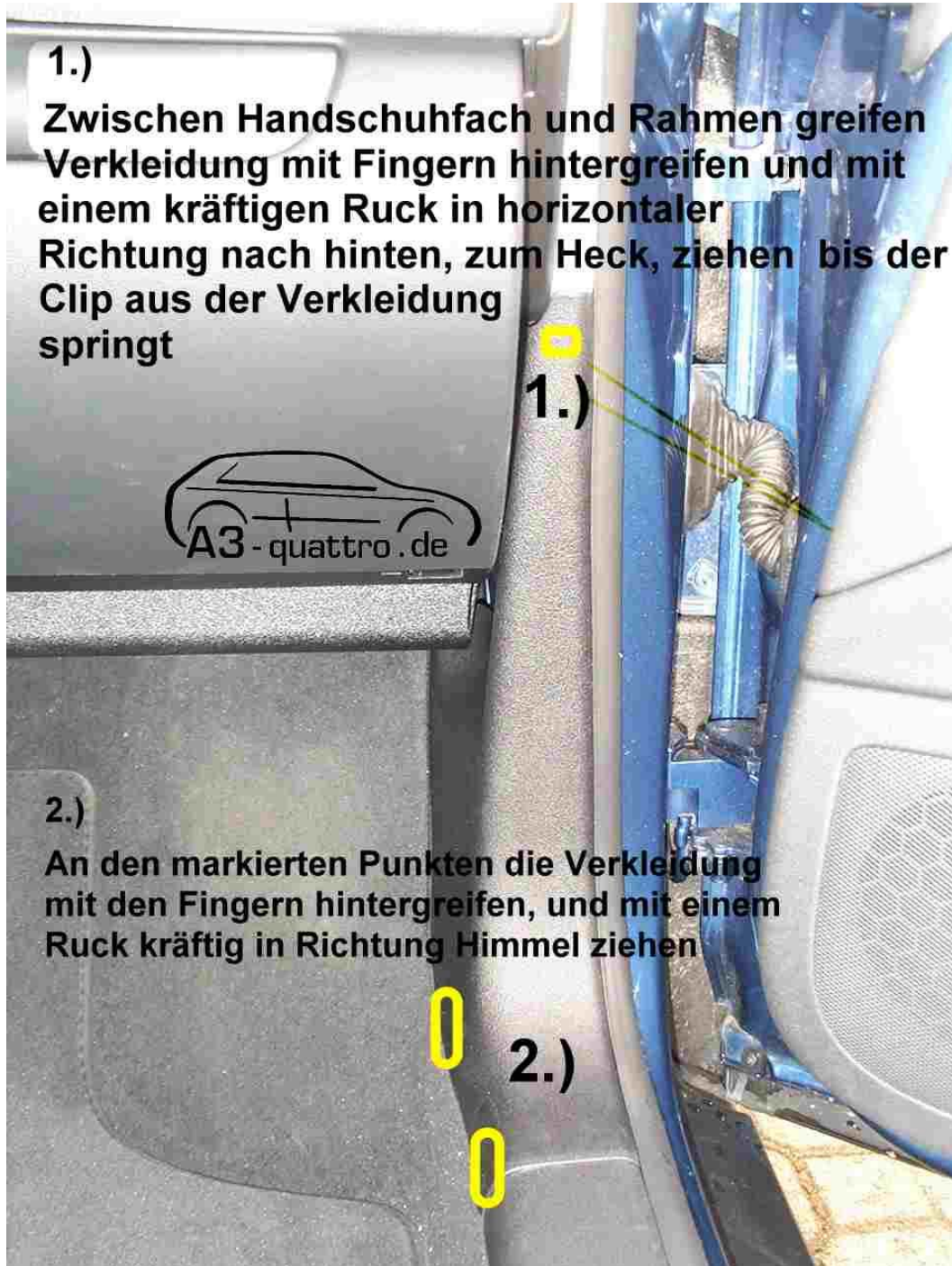



Demontage der A-Säulenverkleidung unten Fahrer und Beifahrerseite beim A3 8P

Von Paramedic_LU @




Beifahrerseite






**Halteclip
für
oberen Teil
der
Verkleidung**



**Verkleidung der A-Säule unten
Beifahrerseite**



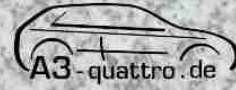
**Verkleidung der A-Säule unten
Beifahrerseite**



**Lasche mit
Metallclip**

Haltenase

Metall-Clip (Klammer)
4Bo 867 276 A 0,25.-Euro



Fahrerseite

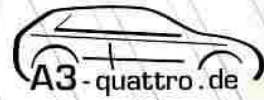


A-Säule unten Fahrerseite




Für Haltenase

Für Clips (Klammer)






 A3-quattro.de

Haltelasche für oberen Teil der Verkleidung



**Verkleidung der
A-Säule
Fahrerseite**





Haltenase

Klammer

**Verkleidung der
A-Säule
Fahrerseite**

